


## Тема: ЯГОДЫ

1. Рассмотреть вместе с ребенком картинки. Познакомить его с названиями ягод. Закрепить в словаре обобщающее понятие «ягоды».
2. Назови цвет ягод по образцу: *крыжовник зеленый*, ... и т.д.
3. **Упражнение «Ягодка лесная, ягодка садовая»:** Соедини линиями лесные ягоды с картинкой «лес», а садовые ягоды с картинкой «сад».



4. Рассказать ребенку, что готовят из ягод (сок, напиток, компот, кисель, повидло, джем, сироп, желе). **Игра «Какой сок? Какое варенье?»:** Скажи, как по-другому называется сок (варенье) из клубники? (*Клубничный сок; клубничное варенье.*) Из крыжовника? (*Крыжовенный сок, крыжовенное варенье.*) И т. д.

5. **Упражнение «Подбирай, называй, запоминай»:** Закончи предложения (подбери и назови как можно больше слов-действий).

Ягоды на веточках (что делают?) — *растут, зреют, поспевают, наливаются соком, созревают.*

Ягоды с веточек — ....

В корзину ягоды — ....

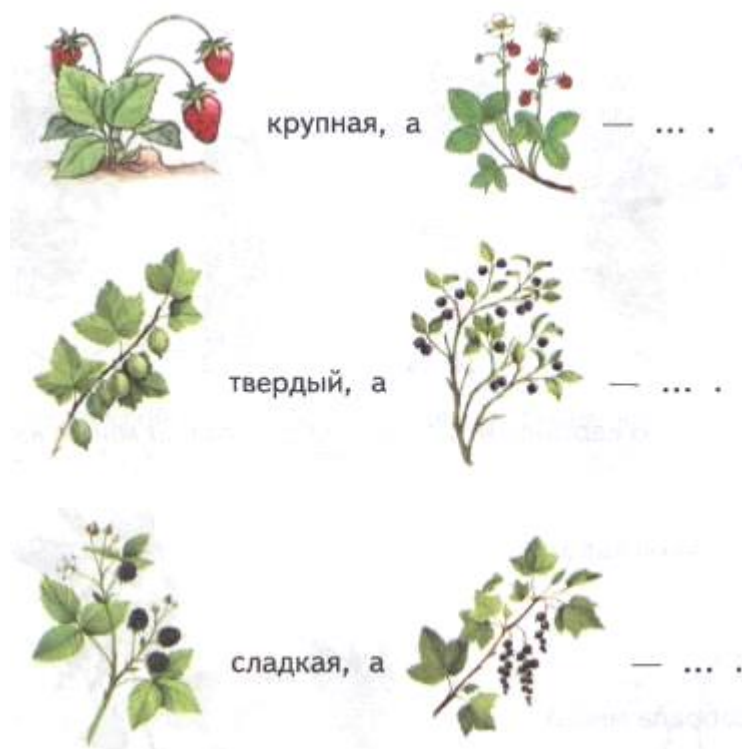
В стакан сок — ....

Люди в лесу ягоды — ....

Из ягод сок — ....

Варенье (повидло, джем) из ягод — ....


6. Упражнение «Скажи наоборот»: Закончи предложения.



7. Упражнение «Назови правильно»:

Задание 1. Соедини линиями одинаковые ягоды и покажи, где ягода ежевики, а где ягоды ежевики и т. д.

Задание 2: Взрослый показывает, а ребенок называет ягоды. Образец: «Это ягода ежевики. Это ягоды клубники».



8. Упражнение «Лесные и садовые ягоды»: Ваня и Таня решили собрать разных ягод. Помоги ребятам — нарисуй им дорожки (Ване в лес, а Тане в сад).



9. Составь предложения по картинкам. (Таня в саду собрала много клубники, смородины, крыжовника.)



в саду собрала много



в лесу собрал много



ны, крыжовника.)

10. Упражнение «Из чего — какой?»: В пустых «барашках» нарисуй лесные и садовые ягоды. Назови, что можно приготовить из ягод.



варенье



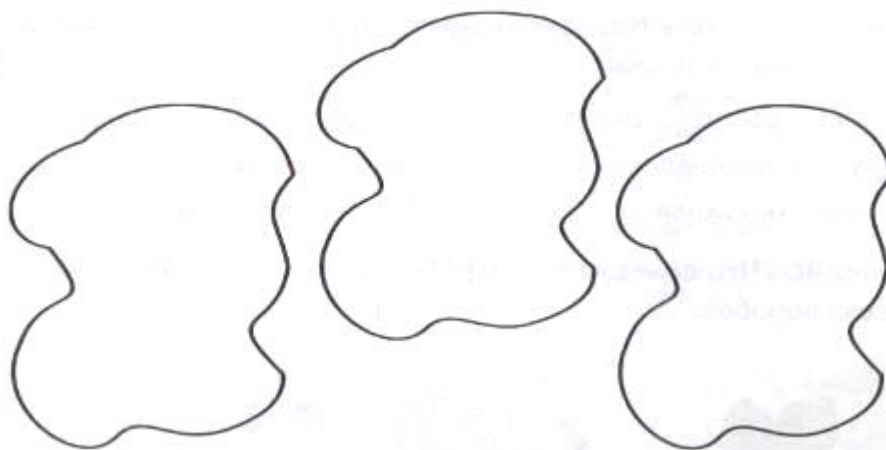
сок



пирог



кисель




КОМПОТ

11. Назови, какой из каждой ягоды получится сок (варенье, компот, пирог, сок, кисель).  
 (Сок из брусники — брусничный, варенье — брусничное, пирог с брусникой — бруснич-  
 ный. И т. д.)


12. Упражнение «Расскажи-ка»: Составь рассказы о ягодах по предложенному нагляд-  
 ному плану.




Название



Цвет



Форма




Вкус



Где растёт?



Какая на ощупь?



Что можно приготовить?



**13. Упражнение «Помоги Незнайке»:** Дополни предложения Незнайки маленькими словами (проследить за точностью использования предлогов в речи).

Ягоды рябины растут ... дереве.

Ягоды крыжовника падают ... куста.


Ягоды клубники сорвали ... веточки.

Ягоды ежевики выложили ... корзины.

Кусты черники искали ... траве.

Ягоды смородины выглядывали ... листиков.

**14. Упражнение «Что склевал воробей?»:** Рассмотрите рисунки. Сравните их и определите, что склевал воробей.



Теремкова Н. Э. Логопедические домашние задания для детей 5-7 лет с ОНР